

## 3

## Iglesia de San Esteban de Cildoz

### Zildotzeko Doneztebe eliza

Iglesia / Eliza

#### 1 Cildoz

Zildoz/Cildoz se sitúa al norte de Iruña/Pamplona. Forma parte del municipio de Ezkabarte/Ezkabarte y de la merindad de Pamplona (Navarra). Se accede a ella por la carretera nacional N-121A Pamplona-Irún, tomando la carretera comarcal N-4210 dejando atrás Eusa, Aderiz, Makiritan y Orrio. Se trata de un pequeño pueblo donde destaca el conjunto arquitectónico compuesto por la iglesia, una casaona del siglo XVIII de magnífica fachada de sillaría de esmerado tratamiento el lavadero y la fuente.

#### 2 Iglesia de San Esteban de Cildoz

Se trata de una iglesia rural, románica en origen (principios del siglo XII), de nave única y dividida en tres tramos además de la cabecera plana. Tiene a los lados dos capillas hornacinas de tamaño diferente (la que está orientada al norte es mayor que la que está orientada al sur, que parece añadida posteriormente). La nave se cubre con una bóveda de cañón, con arcos fajones de medido punto que descansan sobre ménsulas bicolubadas a la altura de las cuales corre una cornisa simple. En todo el interior aparecen policromías de difícil datación.

A los pies del templo se eleva el coro, apoyado en largas vigas de madera que apoyan sobre ménsulas adosadas a los muros longitudinales. Al coro se accede mediante una escalera de madera en dos tramos. Las ventanas, que parecen muy remodeladas, son escasas y pequeñas por lo que el interior del templo resulta muy oscuro. La sacristía está añadida a la cabecera por la vertiente norte y es de planta cuadrada cubierta por una bóveda de arista.


En el exterior se puede apreciar un cambio en la sillaría consecuencia del recrecimiento to al que fue sometida la iglesia para introducir un nuevo tejado. El nivel original queda patente en la fachada norte mediante una moldura corrida. La sillaría que queda por debajo de la línea divisoria es medieval mientras que las piezas de piedra de sillaría correspondientes al recrecimiento son mayores y más regulares.

La portada resulta muy simple. Mantiene la tipología románica, coincide con el segundo tramo y se abre al sur. Está compuesta por un arco de medio punto con tres arquivoltas de arista viva que apoyan sobre pies derechos.

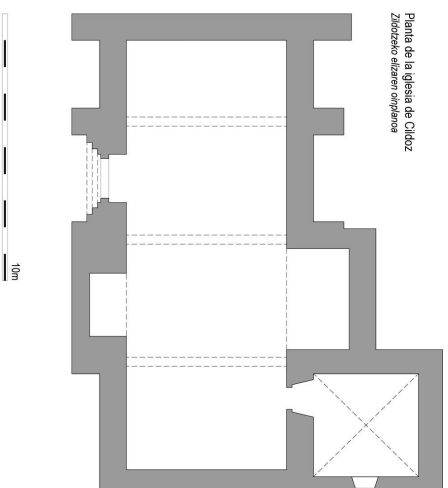
La torre se eleva a los pies de la nave, es de planta rectangular y queda reforzada por cuatro contrafuertes. Se pueden apreciar pequeños vanos en el muro orientado al sur.

#### 3 Estado actual del edificio


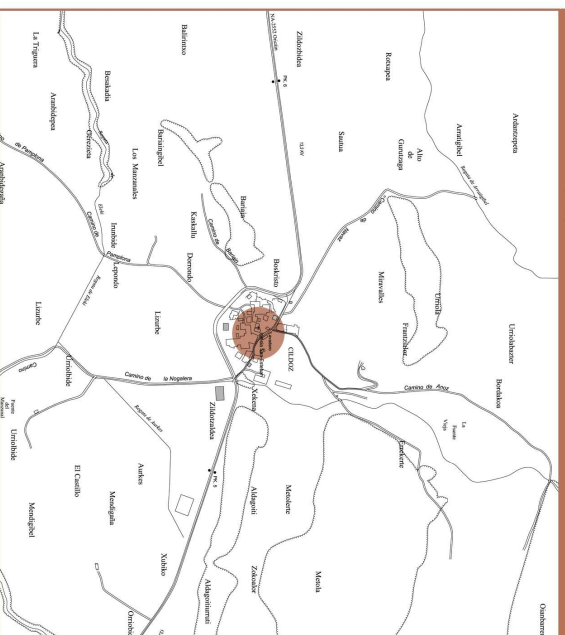
El edificio está en buen estado aunque en el interior aparecen numerosas manchas de humedad que con el tiempo podrían afectar a partes importantes del mismo.



Plano de la iglesia de Cildoz  
Zildotzeko elizaren oinplanoa



Plano de situación / Kokapen planoa



#### Bibliografía / Bibliografia

Enciclopedia del Románico en España, Navarra (abril 2008), FSNLR, pp. 231-234, 297-302, 539-546 y 803-806. María Concepción García Gainza, Catálogo Monumental de Navarra, Volúmen V, Merindad de Pamplona (1997) pp. 641-679. Archivo del Departamento de Cultura y Turismo-Institución Príncipe de Viana (2001), Pamplona (Navarra).